



**MINISTÉRIO DA EDUCAÇÃO**  
INSTITUTO FEDERAL FARROUPILHA

# Manual de Instruções para utilização do sistema de sorteio eletrônico – Centro de Idiomas

## 1. Instalação e execução do sistema

Abaixo segue um passo-a-passo para a instalação e execução do sistema de sorteio eletrônico para candidatos aos cursos do Centro de Idiomas:

- 1.1. No navegador baixe o arquivo “Sistema de Sorteio - Centro de Idiomas.zip”
- 1.2. Descompacte o arquivo baixado na pasta desejada
- 1.3. Acesse a pasta Sistema de Sorteio - Centro de Idiomas
- 1.4. Com um duplo clique do mouse abra o arquivo index.html (essa ação irá abrir o sistema no navegador padrão de internet)

## 2. Apresentação do sistema

O sistema de sorteio eletrônico para candidatos aos cursos do Centro de Idiomas possui apresentação em uma única tela, com campos a serem preenchidos pelo responsável pelo sorteio:

### 2.1. Câmpus

Informe o nome do câmpus onde está sendo realizado o sorteio.

### 2.2. Curso de Idioma

Informe o nome do curso de idioma para o qual está sendo realizado o sorteio.

### 2.3. Número de vagas ofertadas

Informe o número de vagas (25) previstos no edital (Quadro de vagas no Anexo I).



**MINISTÉRIO DA EDUCAÇÃO**  
**INSTITUTO FEDERAL FARROUPILHA**

## **2.4. Número de candidatos:**

### **2.4.1. Alunos do 3º ano sem língua estrangeira optativa**

Informe o número de candidatos pertencentes ao grupo 5.2.a do edital.

### **2.4.2. Alunos com Assistência Estudantil**

Informe o número de candidatos pertencentes ao grupo 5.2.b do edital.

### **2.4.3. Alunos de áreas prioritárias do CsF**

Informe o número de candidatos pertencentes ao grupo 5.2.c do edital.

### **2.4.4. Alunos de áreas não-prioritárias do CsF**

Informe o número de candidatos pertencentes ao grupo 5.2.d do edital.

### **2.4.5. Servidores**

Informe o número de candidatos pertencentes ao grupo 5.2.e do edital.

## **3. Operação do sistema**

A operação do sistema se dá basicamente em dois passos:

3.1. Preenchimento dos campos conforme orientações descritas no item 2 deste manual de instrução;

3.2. Clique no botão “Realizar Sorteio”.


**Obs 1: A opção “Inserir semente manualmente” deve ser utilizada apenas para fins de auditoria do sorteio, não devendo ser selecionada durante a operação normal do sistema.**

**Obs 2: Após a realização do sorteio, a página com os resultados deverá ser impressa e salva no formato PDF, para envio à Assessoria de Relações Internacionais, por meio do endereço eletrônico [ari@iffarroupilha.edu.br](mailto:ari@iffarroupilha.edu.br).**





**MINISTÉRIO DA EDUCAÇÃO**  
INSTITUTO FEDERAL FARROUPILHA


## 4. Layout de apresentação do sistema

**INSTITUTO FEDERAL  
FARROUPILHA**

SORTEIO ELETRÔNICO

**INSTITUTO FEDERAL  
FARROUPILHA**

**ASSESSORIA  
DE RELAÇÕES  
INTERNACIONAIS**

**Núcleo de Ações  
Internacionais** 

**Câmpus:**

**Curso de idioma:**

**Nº de vagas ofertadas:**

**Nº de candidatos inscritos (a+b+c+d+e):**

a) Alunos de 3º ano sem L.E. optativa:

b) Alunos com Assistência Estudantil:

c) Alunos de áreas prioritárias CsF:

d) Alunos de áreas não prioritárias CsF:

e) Servidores:

☐ Inserir semente manualmente

**Semente:**

**Realizar Sorteio**



**MINISTÉRIO DA EDUCAÇÃO**  
INSTITUTO FEDERAL FARROUPILHA

## 5. Layout de apresentação dos resultados

**Horário do sorteio: 6/05/2016, 17:41:47**

**Lista OFICIAL de sorteio:**

**Câmpus A - Idioma A**

### Lista de Classificados

Posição:	Candidato nº:
<b>1º</b>	<b>OP0001</b>
Posição:	Candidato nº:
<b>2º</b>	<b>OP0010</b>
Posição:	Candidato nº:
<b>3º</b>	<b>OP0002</b>
Posição:	Candidato nº:
<b>4º</b>	<b>OP0009</b>
Posição:	Candidato nº:
<b>5º</b>	<b>OP0004</b>
Posição:	Candidato nº:
<b>6º</b>	<b>OP0005</b>
Posição:	Candidato nº:
<b>7º</b>	<b>OP0006</b>
Posição:	Candidato nº:
<b>8º</b>	<b>OP0003</b>